

***VIDEOCONFERENCE SEMINAR***

**BAGAIMANA MENULIS  
PROPOSAL YANG BAIK?**

**ROOSMALAWATI RUSMAN**

**JAKARTA, 28 JULI 2003**

## TIGA KEPUTUSAN YANG HARUS DIAMBIL SEBELUM MELAKUKAN PENELITIAN

- *Keputusan metodologis*, yang intinya berkaitan dengan substansi penelitian
- *Keputusan organisatoris*, yakni bagaimana penelitian tersebut akan diorganisasikan.
- *Keputusan pendanaan*, yang berkaitan dengan masalah keuangan/budget

## **PERTIMBANGAN LAIN**

- **PENGEMBANGAN ILMU/ PENELITIAN DASAR/*BASIC RESEARCH***
- **PENELITIAN TERAPAN/ *APPLIED RESEARCH***
- **PENELITIAN PENUNJANG KEBIJAKAN /*POLICY RESEARCH***



**TIDAK ADA PERBEDAAN DALAM  
TUNTUTAN TINGGI  
RENDAHNYA MUTU – HANYA  
BERBEDA DALAM TUJUAN.**

**DISIPLIN METODOLOGIS,  
PENERAPAN TEORI, PENGUJIAN  
DATA – SAMA;**

## DARI CONTOH PROPOSAL

- PROPOSAL **A & B** LEBIH PADA PROPOSAL UNTUK PENELITIAN PENUNJANG KEBIJAKAN /*POLICY RESEARCH*
- PROPOSAL **C** LEBIH PADA PROPOSAL UNTUK PENELITIAN TERAPAN/ *APPLIED RESEARCH*
- TIDAK ADA PROPOSAL UNTUK PENELITIAN DASAR/*BASIC RESEARCH*

# RESERACH PROPOSAL

- **TIDAK ADA SUATU '*CORRECT*' PROPOSAL.**
- **YANG ADA '*PROPOSAL YANG BAIK*' DAN '*PROPOSAL YANG TIDAK BAIK*'**
- **ADA BERBAGAI MACAM RESEARCH PROPOSAL**

# RESEARCH PROPOSAL

- DITENTUKAN OLEH TUJUAN DARI LEMBAGA PEMBERI DANA; BIASANYA LEMBAGA PEMBERI DANA MEMBUAT SEBUAH PEDOMAN
- PRINCIPAL INVESTIGATOR (PI) BERSAMA ANGGAUTA TIM PENELITI MEMBUAT PROPOSAL DENGAN MENGIKUTI PEDOMAN YANG ADA
- KETIGA CONTOH PROPOSAL DIAMBIL DARI USAID PROJECT

# RESEARCH PROPOSAL

- **NAMUN, DALAM GARIS BESARNYA SEBUAH RESEARCH PROPOSAL BIASANYA BERSI:**
  1. **ABSTRAK**
  2. **PENDAHULUAN/LATAR BELAKANG – DIAKHIRI DENGAN MASALAH/RUMUSAN MASALAH**
  3. **TUJUAN STUDI**
  4. **KELUARAN HASIL STUDI**
  5. **METODOLOGI**
  6. **JADWAL KEGIATAN**
  7. **RINCIAN BIAYA**
  8. **PERSONIL**
  
- ❖ **ADA PLUS MINUS DARI POINT-POINT DI ATAS;**
- ❖ **CONTOH PROPOSAL UNTUK UNDP DAN RUKK**



# **SISTEMATIKA & ISI PROPOSAL UNDP**

## **I. LATAR BELAKANG**

- 1. KONTEKS PROYEK**
- 2. KERJASAMA DAN INISIATIF TERKAIT**
- 3. PENGALAMAN TERKAIT**

## **II. GAMBARAN PROYEK**

- 1. TUJUAN KEMITRAAN & STRATEGI PROYEK**
- 2. DAMPAK YANG DIHARAPKAN**
- 3. TUJUAN, HASIL & KEGIATAN PROYEK**
- 4. INPUT PROYEK**

## **III. MANAJEMEN DAN EVALUASI PROYEK**

- 1. PERENCANAAN PROYEK**
- 2. MANAJEMEN & AKUNTABILITAS Proyek**
- 3. Penguatan kapasitas**
- 4. Monitoring & evaluasi**

## **IV. Annexes**

# **SISTEMATIKA & ISI PROPOSAL RUKK**

- 1. JUDUL RISET**
- 2. ABSTRAK**
- 3. PENDAHULUAN**
- 4. KERANGKA KONSEPTUAL**
- 5. METODOLOGI**
- 6. DESAIN RISET**
- 7. JADWAL KEGIATAN**
- 8. BIAYA DAN RINCIAN BIAYA**
- 9. RIWAYAT HIDUP LENGKAP TIM PENELITI  
(*DISAMPAIKAN TERPISAH DARI PROPOSAL  
RISET* )**

# LATAR BELAKANG/PENDAHULUAN

- 1) MULAI DENGAN SESUATU YANG AKAN MENARIK PERHATIAN PEMBACA, MISALNYA DENGAN DATA ATAU SEBUAH KUTIPAN ATAU CERITA SINGKAT
- 2) AJUKAN PERTANYAAN-PERTANYAAN YANG MUNCUL DARI BENAK KITA, YANG MENUNJUKKAN ADANYA KEINGIN-TAHUAN KITA. MENGAPA KITA TERTARIK DAN INGIN MENGETAHUI/MEMAHAMI TOPIK TERSEBUT;
- 3) JELASKAN ALASAN-ALASAN MENGAPA PERLU/HARUS DILAKUKAN PENELITIAN; UNTUK ITU PERLU DIKEMUKAKAN LITERATUR/TULISAN YANG MENYEBUT PERLUNYA DILAKUKAN PENELITIAN DALAM TOPIK INI, KURANGNYA PERHATIAN PADA TOPIK INI DAN KEMUKAKAN PULA MANFAAT DARI STUDI YANG AKAN DILAKUKAN

# **LATAR BELAKANG/PENDAHULUAN**

- 4) JELASKAN BAGAIMANA KITA AKAN MELAKUKAN PENELITIAN**
- 5) JELASKAN SIAPA YANG AKAN MEMPEROLEH BENEFIT DARI HASIL PENELITIAN KITA**
- 6) JELASKAN LUARAN YANG AKAN DIHASILKAN DARI PENELITIAN INI**
- 7) AKHIRI BAGIAN PENGANTAR DENGAN SUATU OVERVIEW DARI RANCANGAN YANG KITA BUAT**

# LATAR BELAKANG/PENDAHULUAN

- ❖ ALUR PIKIR YANG JELAS MENGENAI PEMILIHAN MASALAH DAN MENGAPA MASALAH TERSEBUT PERLU DITELITI
- ❖ SECARA SEDERHANA DAPAT DIRUMUSKAN:
  1. WHAT IS THE PROBLEM?
  2. WHY IS IT A PROBLEM?
  3. WHERE?
  4. WHO HAS DONE WHAT ABOUT RESEARCH ON THIS PROBLEM?
  5. HOW?

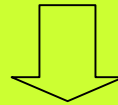
# APA DAN BAGAIMANA MENENTUKAN MASALAH YANG BAIK UNTUK PENELITIAN

'...A GOOD PROBLEM FOR AN INQUIRE IS THE KEY TO A GOOD PROPOSAL. ANY PROBLEM CAN BE TURNED INTO A QUESTION BUT NOT EVERY QUESTION IS A PROBLEM, AND NOT EVERY PROBLEM IS A GOOD PROBLEM...' (GERBNER, G., 2001: 1)

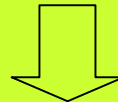
'... A GOOD PROBLEM IS AN ISSUE OF SOME SIGNIFICANCE, URGENCY AND PRIORITY WHOSE INVESTIGATION WILL MAKE A USEFUL CONTRIBUTION TO KNOWLEDGE...'

# PROSES PERUMUSAN MASALAH

**MASALAH UMUM**



**MASALAH KHUSUS**



**RUMUSAN MASALAH**

# KOMENTAR ATAS CONTOH PROPOSAL

1. **PROPOSAL B: DENGAN SANGAT BAIK MENULISKAN LATAR BELAKANG: ALUR MENGENAI APA YANG HENDAK DITELITI DAN MENGAPA PERLU DITELITI SAMPAI DENGAN TUJUAN PENELITIAN SANGAT JELAS!**
2. **PROPOSAL A: CUKUP BAIK, NAMUN KURANG MENGGUGAH; TAMPAKNYA TIM PENELITI KURANG BANYAK MEMBACA LAPORAN/TULISAN YANG RELEVAN;**
3. **PROPOSAL C : BUKAN PROPOSAL PENELITIAN, TETAPI UNTUK KEGIATAN. ALUR BERPIKIR TIDAK JELAS. Tidak jelas bagaimana kegiatan tersebut dapat 'menyerap partisipasi pencari kerja dalam memperluas kesempatan kerja untuk membantu mencari penyelesaian yang berkaitan dengan pengangguran'; DEMIKIAN PULA DENGAN TUJUAN – TIDAK JELAS!**



# KOMENTAR ATAS CONTOH PROPOSAL

- **DALAM SUATU PROPOSAL (PENELITIAN), PEMILIHAN MASALAH & BAGAIMANA CARA MASALAH TERSEBUT DIKEMUKAKAN DAN DIRUMUSKAN, AKAN SANGAT MENENTUKAN TAHAP-TAHAP SELANJUTNYA**
- **MASALAH PENELITIAN AKAN MENENTUKAN *PENDEKATAN, METODE* DAN *TEKNIK PENGUMPULAN DATA* APA YANG AKAN DIPAKAI SERTA *KEPADA SIAPA* PENELITIAN AKAN DILAKUKAN**
- **DAPAT DIKATAKAN KALAU KITA BERHASIL MERUMUSKAN MASALAH PENELITIAN KITA SECARA BAIK, AKAN SANGAT MENENTUKAN HASIL RISET KITA.**
- **DENGAN KATA LAIN, HASIL RISET AKAN SANGAT DITENTUKAN OLEH CARA DAN KETEPATAN MERUMUSKAN MASALAH PENELITIAN**

## **KERANGKA TEORITIS: TIDAK ADA DALAM KETIGA PROPOSAL: TIDAK DIMINTA**

- **PERLU DIKEMUKAKAN KERANGKA TEORITIS DAN DIDESKRIPSIKAN HUBUNGAN ANTARA MASALAH YANG DITELITI DENGAN KERANGKA TERSEBUT**
- **HUBUNGANNYA DENGAN PENELITIAN TERDAHULU**
- **MUTLAK MELAKUKAN LITERATURE REVIEW GUNA MEMPEROLEH PEMAHAMAN TEORITIS & PERMASALAHAN YANG DITELITI**
- **MELIHAT APA YANG TELAH DAN BELUM DILAKUKAN SERTA YANG DAPAT DILAKUKAN UNTUK MENGISI KEKURANGAN**

## **TUJUAN PENELITIAN: KOMENTAR ATAS CONTOH PROPOSAL**

- **HARUS DIRUMUSKAN SECARA JELAS**
- **DENGAN PERUMUSAN SEDEMIKIAN PENELITI AKAN LEBIH MUDAH MENJABARKAN TUJUAN INI KE DALAM VARIABEL – VARIABEL YANG DAPAT DIUKUR**
- **PERLU BERTANYA APA YANG INGIN DIPELAJARI/DIKETAHUI DARI MASALAH**
- **KEMUDIAN MEMBUAT LIST DARI PERTANYAAN-PERTANYAAN YANG AKAN DIJAWAB BERDASARKAN PENELITIANANNYA**

## TUJUAN PENELITIAN: KOMENTAR ATAS CONTOH PROPOSAL

1. PROPOSAL B: DENGAN SANGAT BAIK MENJELASKAN TUJUAN PENELITIAN : SANGAT JELAS!
2. PROPOSAL A: TIDAK DISEBUTKAN; HANYA DAPAT DIRABA DALAM PARAGRAPH TERAKHIR LATAR BELAKANG ;
3. PROPOSAL C : TUJUAN – TIDAK JELAS DAN TIDAK *MASUK AKAL* – *BAGAIMANA CARANYA DAPAT MENCAPAI TUJUAN TERSEBUT?*

# **HIPOTESA: TIDAK ADA DALAM KETIGA PROPOSAL: TIDAK DIMINTA**

- **SUATU DUGAAN TENTANG ADA/ TIDAKNYA HUBUNGAN SEBAB AKIBAT**
- **TIDAK SELALU DIKEMUKAKAN DALAM PENELITIAN YANG *EKSPLORATIF***
- **DALAM *EXPLANATORY RESEARCH*, HARUS DIKEMUKAKAN DENGAN JELAS, KARENA TUJUANNYA UNTUK MENGUJI HIPOTESA**
- **UNTUK MERUMUSKAN HIPOTESA DENGAN TEPAT, DIPERLUKAN INFORMASI YANG MEMADAI TENTANG MASALAH DAN KEMAMPUAN MENGANALISIS ADA/TIDAKNYA HUBUNGAN**

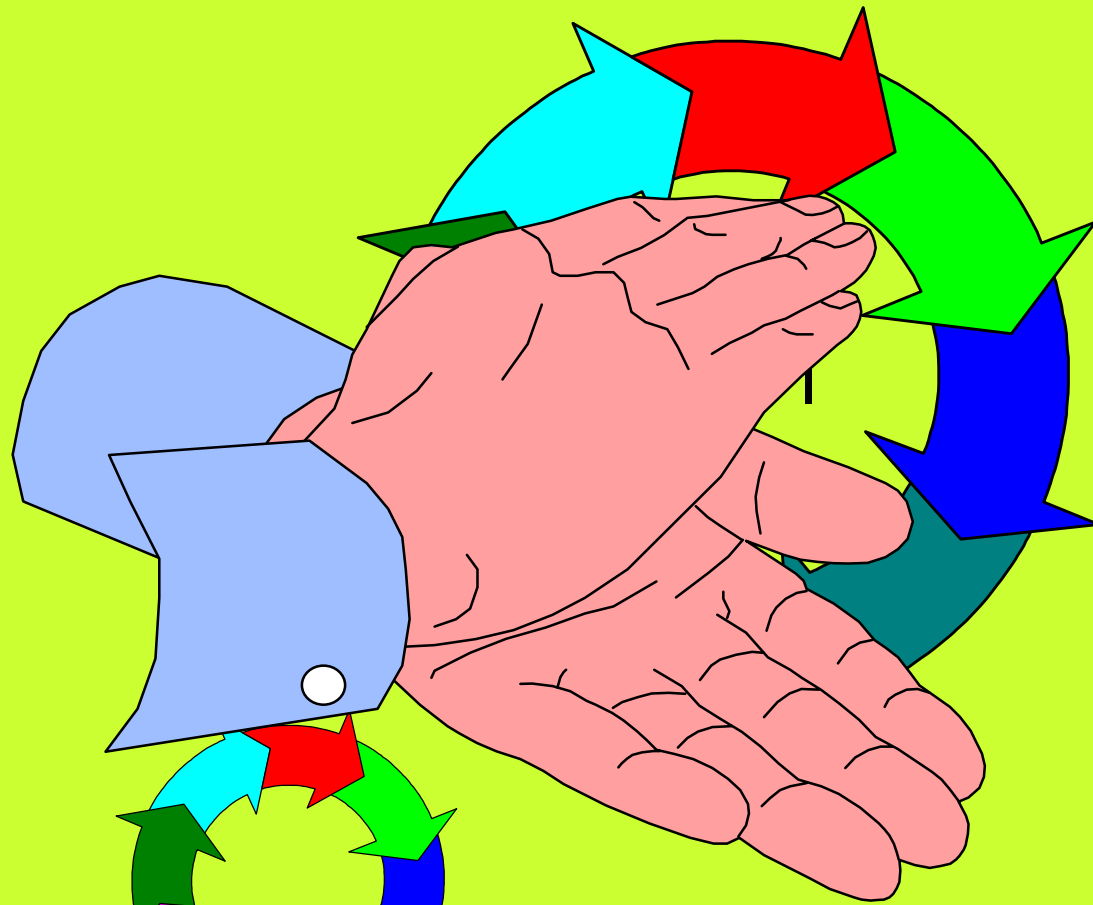
# **METODE PENELITIAN: BUKAN METODOLOGI**

**HAL-HAL YANG PERLU DIKEMUKAKAN DALAM  
BAGIAN MENGENAI METODE PENELITIAN:**

- **PENDEKATAN, KONSEP & DEFINISI YANG  
DIPAKAI**
- **TEKNIK PENGUMPULAN DATA**
- **TEKNIK ANALISA DATA**
- **PERMASALAHAN & LIMITASI DATA**
- **POPULASI DAN SAMPLE**
- **PENENTUAN DAERAH PENELITIAN**

## METODE PENELITIAN: KOMENTAR ATAS CONTOH PROPOSAL

1. PROPOSAL B: DENGAN SANGAT BAIK MENJELASKAN METODE PENELITIAN : SANGAT TEPAT!
2. PROPOSAL A: SURVAI SAJA TIDAK CUKUP; DIPERLUKAN PENDEKATAN KUALITATIF UNTUK MEMPEROLEH PEMAHAMAN Cq UNTUK MOTIVASI ; UNTUK SURVAI HARUS MENGGUNAKAN '*PROBABILITY*' SAMPLE'
3. PROPOSAL C : TUJUAN – TIDAK JELAS DAN TIDAK MASUK AKAL – *BAGAIMANA CARANYA DAPAT MENCAPAI TUJUAN TERSEBUT?*



**Thank  
You**

